



# BUONA LETTURA...

Cari lettori,  
**SIAMO TORNATI!!!**

Vi presentiamo il primo numero del giornalino di questo nuovo anno scolastico.

Siamo tornati con alcune novità: un logo rinnovato e tempistiche diverse nella pubblicazione, infatti il giornalino di quest'anno avrà una pubblicazione trimestrale.

Quello che non cambia è la voglia di raccontarvi le nostre attività scolastiche e farvi entrare un po' nel nostro mondo!!!

Abbiamo iniziato l'anno scolastico alla grande: siamo andati addirittura in Puglia!!!

Da lì non ci siamo fermati e i primi mesi dell'anno sono volati tra lezioni e attività varie. In questo numero troverete una piccola parte del lavoro svolto, a partire dal mese di Settembre.

Non siete curiosi di scoprire quello che abbiamo fatto?!!! Non perdetevi tempo...

**BUONA LETTURA!!!**



## IL LOGO



Questo è il nostro nuovo logo del giornalino. Abbiamo deciso di fare un nuovo logo anche se è simile a quello dell'anno scorso perché ci sono molti elementi in comune.

Sono presenti questi disegni:

- la scuola perché è il giornalino della scuola;
- le nuvole perché sono nel titolo del nostro giornalino: "Il Giornale tra le Nuvole";
- il sole perché ci trasmette felicità ed allegria!!!

Per scegliere il logo abbiamo fatto le votazioni.



## NUOVI SPAZI!!!



Quest'anno abbiamo cominciato a studiare in nuovi spazi che la nostra Direzione Didattica ha realizzato grazie al progetto del PNRR chiamato "Scuola 4.0".

In tutte le scuole Primarie della Lambert sono state messe nuove attrezzature, per imparare in modo nuovo, con stampanti a 3D, robottini per studiare meglio le STEM, cioè le materie scientifiche, ma anche per stare più comodi quando si lavora insieme.

Noi abbiamo ricevuto: un arredamento tutto nuovo, dei fantastici visori, un PC e uno strumento per fare animazione in Stop Motion!!! Nei prossimi mesi avremo anche delle esperte che verranno a scuola, a farci lavorare con le nuove attrezzature e farci scoprire le meraviglie del mondo scientifico.



**RICORDI DELL'ESTATE...**



**IL PRIMO GIORNO DI SCUOLA**  
di Miro

Eccomi qua. Oggi vi racconterò del primo giorno di scuola. Innanzitutto sono arrivate due bambine nuove: Olympia e Ginevra. Quando siamo saliti in classe, sono venuti anche i genitori perché le maestre dovevano spiegare delle cose che faremo quest'anno. Poi i genitori se ne sono andati e noi abbiamo fatto dei lavoretti fino alle ore 12:30. Dopo i genitori sono venuti a prenderci e siamo ritornati a casa.

**BACK to SCHOOL!**



**COSA VORREI IMPARARE QUEST'ANNO**  
di Aurora

Io vorrei imparare le lingue straniere come l'inglese, lo spagnolo e un po' di francese. Quest'anno vorrei imparare a leggere bene e a scrivere senza errori. Io da grande vorrei fare l'artista come mio zio che è un pittore. Vorrei imparare a disegnare e colorare come la mia maestra che sa farlo molto bene. Vorrei andare al Museo Egizio e andare a Parigi con la scuola. Vorrei che la mia classe fosse sempre così bella e con così tante avventure.





# GITA IN PUGLIA

UN'ESPERIENZA INDIMENTICABILE  
TRA BORGHI AFFASCINANTI E MARE...



Nel mese di Settembre, dal 21 al 23, siamo andati in Puglia per un gemellaggio linguistico.

La nostra avventura è iniziata Venerdì 20 Settembre. Dopo aver finito scuola, alle 15.30 ci siamo ritrovati alla stazione di Salbertrand per prendere il treno per Torino.

Dopo abbiamo preso il treno con le cuccette per Foggia. Era la prima volta che viaggiavamo nelle cuccette: ci siamo divertiti molto perché abbiamo giocato, parlato, siamo saliti e scesi su e giù per le cuccette mille volte. Non siamo riusciti a dormire molto anche perché la sveglia per scendere dal treno era alle 5.30!!!

Non ci siamo fermati a Foggia perché siamo andati in un paesino di nome Faeto. Abbiamo fatto un sacco di cose: siamo andati al Comune per il saluto al Sindaco e abbiamo consegnato un pensiero, abbiamo visitato la scuola di Faeto che era molto grande e bella, siamo andati a vedere una mostra fotografica e fatto il giro del paese. Alla fine della giornata ci siamo spostati a Celle di San Vito.

A Celle di San Vito si trovava il nostro albergo. Anche se non eravamo in camera tutti insieme, ci siamo divertiti un sacco.

A Celle di San Vito abbiamo svolto le seguenti attività: abbiamo imparato e cantato la canzone di Celle, abbiamo salutato le autorità locali, abbiamo fatto una passeggiata nel bosco e abbiamo assaggiato delle bacche locali che avevano un sapore strano. Nel pomeriggio abbiamo realizzato un dipinto, fatto il giro del paese e infine abbiamo visitato un museo.

Il giorno dopo siamo andati al mare, a Manfredonia!!! Abbiamo fatto il bagno, giocato con la sabbia, giocato a pallone e fatto i balli di gruppo. Abbiamo anche fatto un giro per il paese e mangiato un gelato...qualcuno ne ha mangiati due!!!

Alla fine della giornata siamo andati a Foggia per prendere il treno per tornare a casa e abbiamo di nuovo dormito nelle cuccette.

Questa esperienza è stata indimenticabile perché abbiamo scoperto posti nuovi, conosciuto nuovi amici e per alcuni di noi era la prima volta senza mamma e papà. E' stato divertente dormire insieme!!!





# FIERA FRANCA

LA FIERA FRANCA  
di Miro



## "TIERRA DE LAS ABEJAS"

In occasione del concorso artistico della Fiera Franca abbiamo realizzato questa opera...purtroppo non ha vinto!!!



Sono andata alla Fiera Franca e ho visto un porcellino d'India.

# W I NONNI!!!

02 OTTOBRE - FESTA DEI NONNI

Oggi abbiamo dato noi i voti!!!  
Abbiamo valutato le abilità dei nostri SUPER NONNI e creato la loro pagella!!!



PAGELLA DEI SUPER NONNI	
Raccontare Storie	10
Consolare	10
Tenere i Segreti	10
Abbracciare	9,5
Cantare	9,5
Ballare	10
Aiuto per compiti	8
Bravura in Cucina	10
Abilità di Guida	0

02.10.2024

## LAVORO SULLE FONTI - LA MIA NONNA di Aurora

La mia nonna si chiama Grazia ma tutti la conoscono come Mimma. È nata a Torino, poi si è trasferita a Genova e alla fine a Milano. La mia nonna ha frequentato la scuola di danza del teatro "Alla Scala". Finita la scuola ha continuato a danzare anche in televisione. Quando ha conosciuto il mio nonno si è trasferita a Claviere. Io amo la danza come la mia nonna e in casa balliamo insieme.





# PASSEGGIATA NEL BOSCO



Giovedì 24 Ottobre è venuta a scuola Agnès, una simpatica signora francese, per parlarci in francese e spiegarci delle cose sulla natura. Prima di tutto, in classe abbiamo fatto un po' di conversazione in francese, ci siamo presentati e abbiamo fatto un gioco. Dopo siamo usciti nel bosco. Abbiamo visto un sacco di cose belle: muschi, licheni, pigne incastrate nell'albero dal picchio, formicai molto grandi. Ci ha spiegato come distinguere il pino dall'abete. Finita la passeggiata, siamo tornati a scuola e abbiamo salutato Agnès. E' stata una bellissima avventura!!!

**LEZIONE ALL'ARIA APERTA!!!**

# ATTIVITA' AUTUNNALI





# HALLOWEEN DA PAURA!!!



Giovedì 31 Ottobre era Halloween. Per l'occasione ci siamo travestiti e abbiamo fatto "Dolcetto o scherzetto" per il paese: siamo andati da Adele, dal piccolo Leo, al bar Torino, al Gallo Cedrone, al Gipy, al Ghirot e al Fleur de Neige.


Ci siamo divertiti molto e abbiamo raccolto un sacco di caramelle. Ne abbiamo messe da parte anche per Miro che non c'era.



## IL CASTELLO STREGATO: UN PROGETTO DI TECNOLOGIA

### MATERIALI UTILIZZATI:

- Carta
- Cartone delle scatole
- Tempera
- Rotoli di carta igienica
- Carta crespata
- Spago
- Carta dei cioccolatini
- DAS
- Colla a caldo
- Colla vinilica
- Pennarelli
- Matite
- Bastoncini di legno
- Forbici



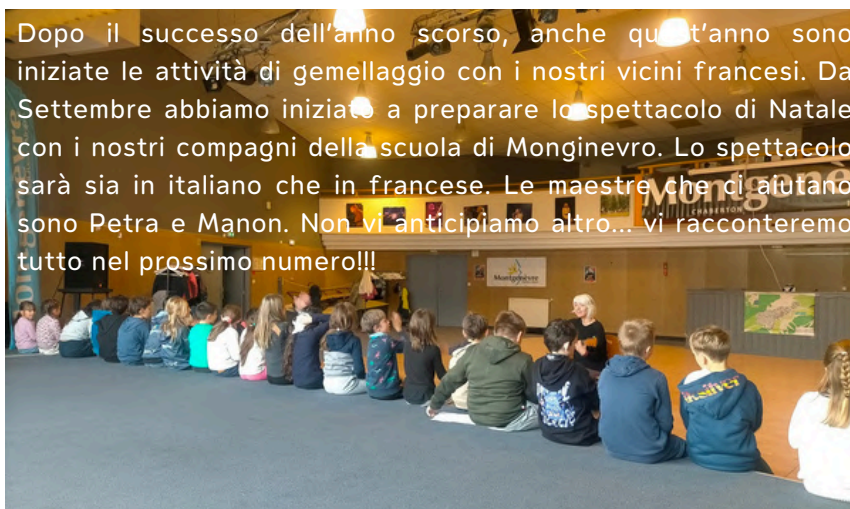


# ASPETTANDO IL NATALE...



LAVORETTI DI NATALE!!!

Dopo il successo dell'anno scorso, anche quest'anno sono iniziate le attività di gemellaggio con i nostri vicini francesi. Da Settembre abbiamo iniziato a preparare lo spettacolo di Natale con i nostri compagni della scuola di Monginevro. Lo spettacolo sarà sia in italiano che in francese. Le maestre che ci aiutano sono Petra e Manon. Non vi anticipiamo altro... vi racconteremo tutto nel prossimo numero!!!



Il 13 Novembre si celebra la "Giornata Mondiale della Gentilezza". E' nata in Giappone nel 1988 e da lì si è diffusa in tutto il mondo. In questo giorno si promuove l'attenzione e il rispetto verso il prossimo, la cortesia dei piccoli gesti, la pazienza, la cura, l'ascolto dei bisogni degli altri. La gentilezza è una pratica di attenzioni e buone maniere che rende migliori noi e gli altri, per questo dovrebbe essere festeggiata ogni giorno!!!



## 10 PICCOLI GESTI CHE POSSIAMO FARE:

- 1 Salutare in modo gentile.
- 2 Ringraziare.
- 3 Rispondere in modo gentile.
- 4 Prestare le cose.
- 5 Donare le cose.
- 6 Aiutare le persone.
- 7 Giocare con gli altri.
- 8 Tenere la porta.
- 9 Consolare chi è triste.
- 10 Non pensare solo a noi stessi ma anche agli altri.



# GIORNATA DELLA GENTILEZZA





# LEZIONE DI ANTROPOLOGIA

Mercoledì 27 Novembre è venuta Natalia, la mamma di Miro, per fare una lezione di antropologia. Ci ha spiegato che cosa fanno gli antropologi e le antropologhe. Per essere antropologi bisogna avere "gli occhi ben aperti e orecchie ben pulite" per osservare, ascoltare e capire meglio le persone diverse da noi. Abbiamo visto delle foto di alcune popolazioni che vivono in posti lontani. In questi posti sperduti, le persone vivono nella natura come i primitivi: si costruiscono armi per cacciare, accendono il fuoco con un bastoncino che sfrega sulla paglia, ecc...

Dopo Natalia ci ha letto una parte di un racconto. Parlava di un bambino nato in Tibet e della sua famiglia che era nomade.

Infine abbiamo fatto delle attività legate alle emozioni.



## PIGIAMA PARTY!!!



Venerdì 29 Novembre abbiamo fatto il pigiama party. Alle 16:00 siamo tornati a casa per prepararci ed organizzare la festa. Alle 19:30 siamo rientrati con tutto il necessario. Questa volta erano tre i maestri: Luca, Ingrid, Grazia. Mentre Ingrid e Grazia sono andate a prendere le pizze Luca ci ha dato un compito: preparare l'albero di Natale. Quando le maestre sono arrivate abbiamo mangiato le pizze. Finite le pizze c'era il dolce.. Dopo siamo andati a lavarci i denti mentre la maestra metteva il film "Harry Potter e la pietra filosofale". La mattina seguente siamo andati a fare colazione al bar. Alle 9:30 sono arrivati i genitori e siamo ritornati a casa. Il pigiama party è stato super divertente... ci piace un sacco dormire insieme!!!








# I NOSTRI LAVORI...

## LA RACCOLTA DELLE OLIVE di Miro



Questa settimana sono andato con i miei genitori in Molise a raccogliere le olive. Le abbiamo in un gigantesco campo di circa 120 ulivi. L'uliveto si trova a Sant'Elia a Pianisi, dove viveva il mio bisnonno Leonardo. La raccolta delle olive è molto faticosa: ci si sveglia presto e si va a raccogliere le olive. Per questo lavoro si utilizzano delle lunghe reti che si stendono sotto gli alberi, un attrezzo chiamato battitore che batte i rami e così le olive cadono sulle reti e alla fine quando le reti sono belle piene di olive si travasano dentro le cassette. Mio papà usa il battitore, mia mamma stende le reti e con un rastrellino raccoglie un po' di olive e io pulisco le cassette dalla sporcizia e scelgo le olive più belle per poi mangiarle durante l'anno. Inoltre ho fatto i compiti in mezzo agli ulivi. Finita la raccolta, si portano le olive al frantoio. Il frantoio è un posto dove si fa l'olio. A me piace molto il frantoio perché mi piace vedere le macchine che pestano le olive. Un'altra cosa che voglio raccontare è che a Sant'Elia ci sono molti animali, come gatti, cani, galline, rapaci e lucertole. A me piace molto andare a Sant'Elia per fare l'olio.



IL PRINCIPE E LA PRINCIPESSA  
SALVANO GLI ANIMALI.

## UN UCCELLINO DA SALVARE di Miro



Lo scorso anno io e nonno abbiamo trovato un uccellino con la zampetta ferita, allora l'abbiamo preso e messo in una scatola con acqua e cibo. Dopo alcuni giorni questo uccellino è volato via. Credo fosse una cincia.

## GEOGRAFIA: L'ORIENTAMENTO di Aurora

I punti cardinali sono i punti di riferimento indicati dal Sole nei vari momenti della giornata. Invece di notte un valido aiuto per l'orientamento è la Stella Polare: una stella molto luminosa che indica sempre il Nord.

Per trovare la Stella Polare devi individuare la costellazione del "Piccolo Carro".





# CONSIGLI DI LETTURA...

## NEBBIA



**Autore:** Marta Palazzesi

**Illustratore:** ---

**Editore:** Il castoro

**Trama:** Questo libro parla di un ragazzino di tredici anni che vuole andare al circo. Quando va a vedere gli animali del circo, vede che sono in gabbia quindi vuole liberarli. Una notte libera tutti gli animali e anche l'ultima lupa d'Inghilterra e la chiama Nebbia. La lupa e il ragazzino diventano migliori amici. Infine la lupa viene liberata .

**Protagonista:** il ragazzino e Nebbia

**Altri personaggi:** gli animali del circo, lo zio e gli amici del ragazzino

**Ambientazione:** Londra, 1880

**Gradimento:** ★★★★★

**Emozioni provate leggendo il libro:** 😊

## POLVERE DI FATA

**Autore:** Gwyneth Rees

**Illustratore:** Desideria Guicciardini

**Editore:** Piemme

**Trama:** Rosie è una bambina che si trasferisce con la mamma da Londra alla campagna. Un giorno scopre che la signora Flora conosce veramente le fate! Rosie inizia ad andare spesso dalla vecchietta. Viene trasportata in un mondo magico con avventure, polvere di fata ed elfi.

**Protagonista:** Rosie

**Altri personaggi:** Flora, la mamma di Rosie, le fatine e Bucaneve

**Ambientazione:** la campagna

**Gradimento:** ★★★★★

**Emozioni provate leggendo il libro:** 😊

