




BUONA LETTURA...

Cari lettori,
siamo tornati!!! Ecco il terzo numero del nostro giornalino scolastico con le attività svolte nei mesi di Febbraio e Marzo.
Tra le materie studiate in classe, le attività sportive, le uscite didattiche e la preparazione dei lavoretti per le varie feste, non ci siamo proprio annoiati!!!

Nel giornalino troverete una parte delle attività che abbiamo fatto, dentro e fuori dalla nostra aula.

Grazie per accoglierci sempre con entusiasmo e...
BUONA LETTURA!!!



**VI SVELIAMO IL NOSTRO
SEGRETO PER SCRIVERE BENE
UN ARTICOLO DI GIORNALE:**

**GIUSTA PROPORZIONE TRA
LEZIONI DI ITALIANO E...
INTERVALLO ALL'ARIA APERTA!!!**



+



=





CARNEVALE...




Venerdì 9 Febbraio abbiamo festeggiato il Carnevale. Dopo esserci vestiti e truccati a scuola, siamo usciti. Siamo andati al bar del centro sportivo e abbiamo fatto merenda con cioccolata calda e bugie. Poi abbiamo fatto il giro del paese e siamo andati a salutare amici e parenti. E' stato molto bello truccarci a vicenda e ovviamente lanciare coriandoli e stelle filanti!!!



CARA ALLEGRA...TANTI AUGURI DI BUON COMPLEANNO!!!



E ALTRE FESTE...



FESTA DEL PAPA'
IL MIO PAPA'
di Aurora

Il mio papà si chiama Francesco ma tutti lo chiamano Fra o Franci. Il mio papà ha quarantun anni. Il mio papà ha due lavori: in estate affitta le bici elettriche e in inverno fa sci da discesa. Il mio papà è alto, ha gli occhi marroni. A mio papà piace sciare o andare in bici. Con me, gli piace sciare e fare tante altre cose.





A partire da metà Febbraio, abbiamo iniziato a praticare lo sci di fondo. La nostra maestra di sci di fondo è Silvia, la mamma di Adele. Normalmente le lezioni si svolgono il lunedì mattina ma a volte, se nevicava molto, le lezioni vengono rimandate. Abbiamo imparato a fare il passo alternato, frenare, salire a spina di pesce e andare a uovo. Finiamo le lezioni con giochi e percorsi. Ci piace molto fare sci di fondo perché è rilassante, è bello fare le discese e ci diverte tanto quando la maestra Ingrid cade!!!

SCI
DI
FONDO

GRAZIE A **SILVIA** PER LA SUA
DISPONIBILITA'!!!

GRAZIE ALLA **SCUOLA**
PRIMARIA DI
BARDONECCHIA PER
L'ATTREZZATURA!!!

SNOWBOARD



Giovedì 14 Marzo abbiamo iniziato il corso di snowboard. Faremo altre 4 lezioni, fino a metà Aprile. La nostra maestra si chiama Martina ed è bravissima e simpaticissima. Nella prima lezione abbiamo: preso confidenza con la tavola, fatto le curve e abbiamo persino fatto un percorso con salti e un box!!! Lo snowboard ci piace e ci rende felici. Non vediamo l'ora di fare la prossima lezione!!!



SCUOLA D'ALTITUDE:

GEMELLAGGIO E ATTIVITA' IN COLLABORAZIONE CON LA
SCUOLA DI MONGINEVRO!!!



DANZE OCCITANE

Martedì 26 Marzo si sono svolte le danze Occitane. L'evento è stato organizzato nella nostra scuola con i bambini di Monginevro. Verso le ore 09:00 i bambini della scuola francese sono arrivati. Prima abbiamo fatto le prove poi ci siamo riposati. Dopo un po' sono arrivati nonni e genitori e in seguito abbiamo danzato. Abbiamo fatto l'ultima danza con i genitori. Quando abbiamo finito di ballare, abbiamo fatto merenda, giocato al "pistolero" e alla fine abbiamo salutato i bambini francesi.

L'evento è stato possibile dopo un lavoro iniziato qualche mese fa. Infatti da metà gennaio, il martedì pomeriggio, abbiamo iniziato le danze occitane con i nostri compagni francesi. La nostra insegnante di danze occitane è stata Evelina che è anche la nostra maestra di francese. Le prove dei balli sono state fatte nella palestra della scuola di Montgenèvre. Queste sono le danze alpine tradizionali che abbiamo provato: "La Dança de l'Ours", "Le Pas du Loup", la "Curenta" della Val Varaita, "Circolo Circasso", "Le Carnaval est arrivé" e "La Dance des Boutons d'or". Queste danze vengono fatte a coppie o in gruppo. E' divertente fare questi balli!!!



Approfittando del fatto che il mercoledì non c'è scuola in Francia, da fine gennaio abbiamo iniziato le lezioni di italiano con i bambini della scuola di Montgenèvre!!!

LEZIONI DI ITALIANO





LABORATORIO CON ACSEL

Giovedì 07 Marzo abbiamo fatto un laboratorio sulla plastica con Francesca. Francesca lavora all'Acsel, l'azienda che si occupa della raccolta e smaltimento di rifiuti in Valle di Susa. Francesca ci ha dato alcuni dati su quanta immondizia produciamo, raccontato come lavora l'Acsel ma soprattutto ci ha parlato della plastica. La plastica è un materiale che deriva da una sostanza naturale: il petrolio.

E' importante riciclare la plastica per creare nuovi oggetti. Dobbiamo fare molta attenzione a non lasciare la plastica nell'ambiente perché per dissolversi impiega anni e anni... anche 100 o 1.000 anni!!! Alcune cose che possiamo fare per ridurre il consumo di plastica sono: usare la borraccia al posto di comprare bottigliette di plastica, scegliere prodotti di altri materiali, acquistare alimenti con meno imballaggi (evitare se è possibile le monoporzioni di cibo).



PIGIAMA





PARTY



Venerdì 22 Marzo 2024 abbiamo fatto il pigiama party a scuola. L' appuntamento era alle 19:30. Ci siamo scatenati e abbiamo mangiato la pizza e le patatine. Dopo abbiamo giocato a "Doble" e "Uno", abbiamo fatto una caccia al tesoro con dei mini ovetti di Pasqua. Dopo abbiamo ballato, preparato i letti e ci siamo messi il pigiama. Successivamente abbiamo guardato un film sulle emozioni: "Inside Out". Quando è finito il film abbiamo visto dei video di "Paperissima" e degli animali che fanno ridere e poi siamo andati a dormire. La mattina ci siamo alzati e abbiamo fatto una colazione abbondante con torte, the e cioccolata calda. Dopo un po' ci sono venuti a prendere i nostri genitori e noi eravamo molto tristi. Insomma, ci siamo divertiti molto!!!



MUSEO DELLO SCI



Il 21 Marzo siamo andati al "Museo dello Sci". Il museo si trova dentro lo Ski Lodge di Clavière ed è curato da Guido Tron. Guido è un appassionato di sci e maestro di Telemark. La sua passione e carriera sugli sci è iniziata quando era molto giovane: quando aveva 9 anni ha fatto un corso di sci con i militari della caserma di Bousson e ha ricevuto un diploma.

Guido ci ha spiegato come si sono evoluti gli sci nel corso degli anni. Inizialmente gli sci erano di legno, senza lamine e non si usavano gli scarponi ma gli zoccoli. Erano i falegnami che costruivano gli sci oppure si facevano in casa.

All'interno ci sono tanti tipi di sci: sci da salto (che si distinguono dalle due linee sotto lo sci mentre quelli da discesa ne avevano solo una), sci pieghevoli, sci con le lamine in osso per spezzare la neve, sci che si potevano unire per formare una specie di slitta, sci di fondo e di alpinismo. Ma non ci sono solo sci! La collezione comprende anche ciaspole per bambini e per muli, ramponi, il "primo sistema ARVA" (che consisteva in una lunga corda), scarponi e bastoni di vario tipo.

Abbiamo anche visto il "kit" da Telemark con gli sci e il vestito tradizionale in tessuto impermeabile.

Guido inoltre ci ha raccontato la storia delle piste e degli impianti di Clavière, ci ha fatto vedere delle foto storiche del paese e del trampolino.



CHIOMONTE MUSEO DEL LATTE E PINACOTECA LEVIS

CHIOMONTE- Mercoledì 27 Marzo siamo andati in gita a Chiomonte con i bambini della scuola di Bardonecchia. Abbiamo visitato il Museo del Latte. Un signore ci ha spiegato i passaggi per trasformare il latte in burro e formaggio, inoltre ci ha mostrato gli strumenti che si usavano tanto tempo fa. Abbiamo visto anche un filmato. Dopo siamo andati alla Pinacoteca di G. A. Levis. C'erano un sacco di bellissimi quadri. Dopo la visita, la nostra guida ci ha dato dei colori naturali e dei fogli per dipingere dei paesaggi. Abbiamo disegnato montagne e alberi di ciliegio.



I NOSTRI LAVORI...

DESCRIVO UN AMICO di Adele

Il mio amico si chiama Miro, ha 8 anni e fa la 3° elementare a Clavière. Ha i capelli castano scuro con dei riflessi di colore castano chiaro e biondo, gli occhi sono marrone con delle sfumature di verde ed è abbastanza alto.

Miro è: gentile, dispettoso, simpatico, sciocchino, gocherellone e chiacchierone.

Gli piace giocare a calcio, fare le mosse di judo, andare al cinema, giocare nella neve, giocare con Stromboli e far ridere le persone.


I suoi cibi preferiti sono: tutte le verdure e tutta la frutta (a parte il kiwi), il tiramisù, e la pizza. Miro abita a Thures e ha due gatti Zazzà e Zucchi e un bellissimo cane: Nana. Mi piace casa sua e ha un giardino gigante.



CLAVIÈRE di Federico



Clavière è un piccolo paese che confina con la Francia, si trova in Valle di Susa, a 1760 metri sul livello del mare. E' molto diffuso il turismo. Ci sono dei ristoranti, delle baite, una piccola scuola, un piccolo supermercato, un'edicola, una panetteria e un parco giochi. Il paese è circondato da montagne bellissime di cui la più famosa è lo Chaberton. D'estate la gente noleggia le bici per fare passeggiate. Ci sono circa 300 abitanti residenti ma durante le vacanze estive e invernali ce ne sono molti di più. Mi piace di Clavière l'inverno perchè si scia, gioco con la neve e faccio i fortini in casa per riscaldarmi.



UN PAESAGGIO di Aurora


In questo paesaggio c'è: un fiume azzurro, degli alberi verdi, delle montagne.

Il cielo è azzurro con due nuvole. Una delle montagne ha la punta innevata. In primo piano c'è una casetta fatta di legno.

Sulle montagne e vicino al fiume ci sono tanti alberi.

A CARNEVALE MI VESTIRO' DA... di Miro

A Carnevale mi vestirò da vampiro e andrò con la scuola in giro per il paese di Clavière. Faremo e poi lanceremo i coriandoli per tutto il paese. A casa, il mio cane Nana la travestirò da renna.





CONSIGLI DI LETTURA...

CANE PUZZONE E LA SUA BANDA



Autore: Colas Gutman,
Illustratore: Marc Bouvant
Editore: Terre di Mezzo

Trama: il libro racconta di un cane randagio e la sua banda speciale in cui oltre ai cani c'è un gatto. Questo gatto è il migliore amico del protagonista. Però la banda dei cani e la banda dei gatti si vogliono scontrare, ma l'amicizia tra il cane e il gatto risulta essere più forte.

Protagonista: Cane Puzzone
Altri personaggi: il gatto, la banda dei cani e la banda dei gatti.
Ambientazione: in città, all'aperto.

Gradimento: ★★★★★

Emozioni provate leggendo il libro: 😊

STORIA DI UNA GABBIANELLA E DEL GATTO CHE LE INSEGNO' A VOLARE

Autore: Luis Sepúlveda
Illustratore: Simona Malazzani
Editore: Salani

Trama: Una gabbiana finisce dentro a un chiazza di petrolio. Volando con tanta fatica finisce su un balcone dove abita un gatto di nome Zorba. La gabbiana affida al gatto il suo uovo e gli chiede di occuparsene. Zorba con l'aiuto dei suoi amici e di un umano, insegnerà alla gabbianella a volare.

Protagonista: Zorba e la piccola gabbianella
Altri personaggi: bambino, gabbiana, Mattia, Diterot, Colonnello, Sergente.
Ambientazione: cielo, mare, balcone, casa, cortile, città.

Gradimento: ★★★★★

Emozioni provate leggendo il libro: 😊 😞 😡

